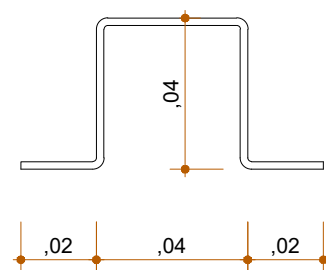
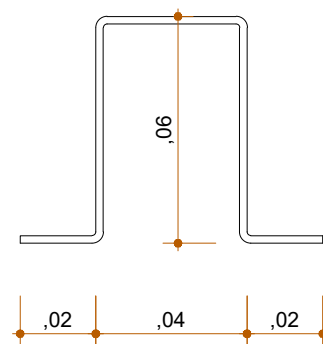


CORTE TRANSVERSAL TRECHO ESTRUTURA
ESCALA: 1/125

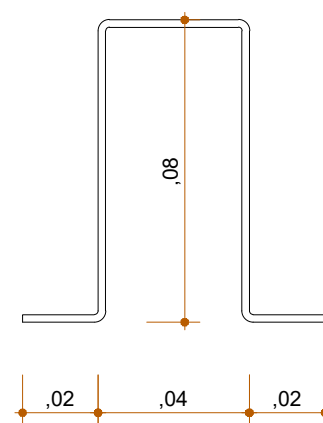
TERÇA "A"



TERÇA "B"



TERÇA "C"



SEÇÃO - TERÇAS
ESCALA: 1/2

QUANTITATIVO - ÁREA DE PINTURA			
Pos.	Quant.	Área (m²)	
		Conjunto	Total
TERÇAS "A"	48	3.11	149.24
TERÇAS "B"	48	12.56	602.76
TERÇAS "C"	48	7.21	346.00
		TOTAL	1098.00

EDIFÍCIO SEDE DO TRE-BA - CARTÓRIOS
ESTRUTURA - TERÇAS COBERTURA

ECA-13
JANEIRO 2019